

Instrukcja wypełniania formularza przed wyjazdem do Dominikany

Od 29 listopada rząd dominikański wprowadził nowy formularz cyfrowy wjazdu i wyjazdu, który muszą wypełnić pasażerowie odwiedzający Republikę Dominikańską.

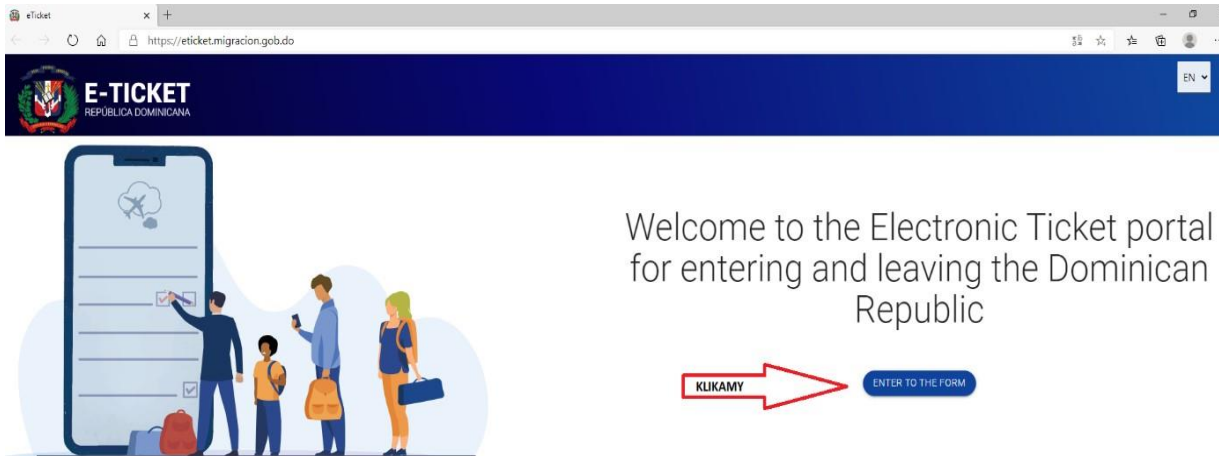
1. Formularz jest dostępny za pośrednictwem następującego linku:

<https://eticket.migracion.gob.do/> i należy go wypełnić przed kontrolą migracyjną.

2. Jeśli podróżujesz z rodziną, musisz wypełnić formularz danymi wszystkich członków rodziny, którzy będą podróżować, jednak wystarczy, że w systemie utworzysz jednego użytkownika i tam wprowadzisz ich dane. Nie jest konieczne, aby każdy podróżny z tej samej rodziny wypełniał indywidualny formularz. Dla rodziny zostanie wygenerowany jeden kod QR.

3. Kod QR można okazać w wersji elektronicznej lub wydrukowany na papierze.

4. Formularz można wypełnić w dowolnym momencie od zakupu biletu lotniczego do momentu przed odprawą migracyjną. Lotniska na Dominikanie będą miały bezpłatny dostęp do Internetu, aby pasażerowie, którzy nie wypełnili go przed wylotem, mogli to zrobić po przylocie do kraju.

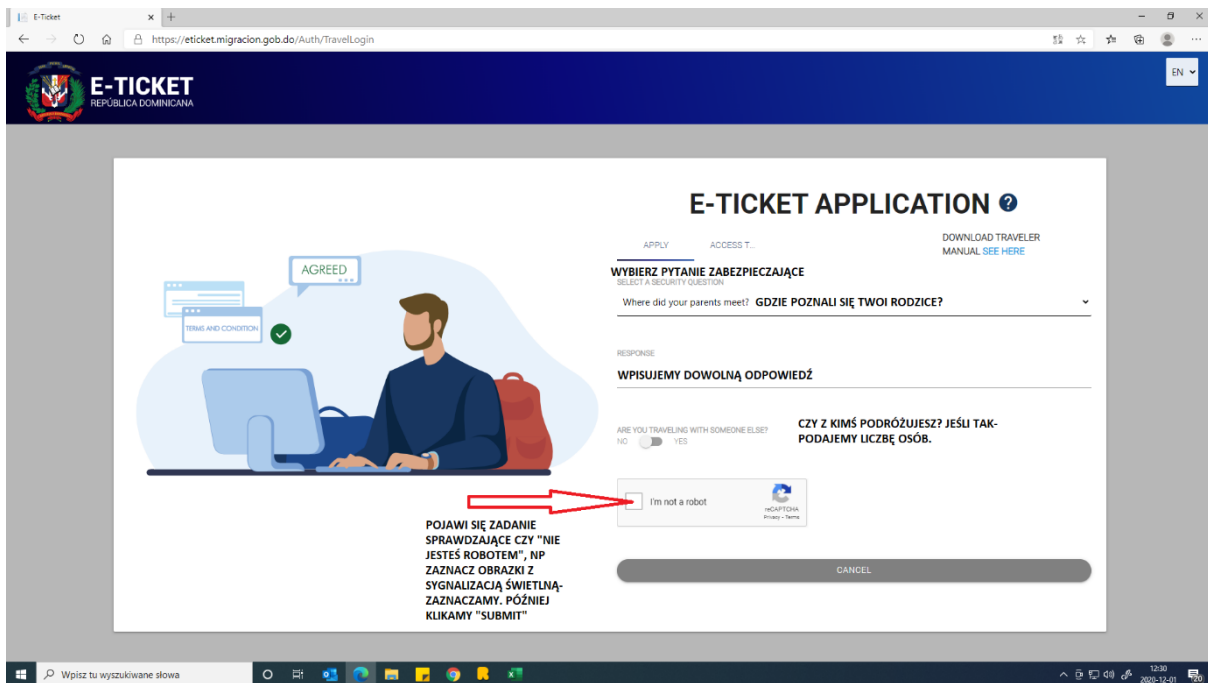


WHAT IS THE ELECTRONIC TICKET ?


It is a digital form required by multiple institutions for entering or leaving the national territory.

It is mandatory for each passenger to truthfully complete the information on the electronic Ticket for the General Immigration Office, the General Customs Office and the Ministry of Public Health, according to dominican laws 285-04, 115-17, 72-02 and 226-06.

Steps to make your request



POJAWI SIĘ ZADANIE
SPRAWDZAJĄCE CZY "NIE
JESTEŚ ROBOTEM", NP
ZAZNACZ OBRAZKI Z
SYGNALIZACJĄ ŚWIETLNA-
ZAZNACZAMY. PÓŹNIEJ
KLIKAMY "SUBMIT"

APPLICATION CODE:  THIS IS YOUR APPLICATION CODE TO ACCESS THE FORM. PLEASE SAVE IT SECURELY AND DON'T SHARE WITH ANYONE. LOGOUT

W TYM MIEJSCU PODANO KOD, KTÓRY UMOŻLIWIA DOSTĘP DO FORMULARZA. PROSZĘ ZAPISAC TEN KOD, PONIEWAŻ PRZY DŁUŻSZYM WYPEŁNIANIU FORMULARZA STRONA MOŻE WYGASNAĆ.

1 GENERAL INFORMATION — 2 MIGRATORY INFORMATION — 3 CUSTOMS INFORMATION — 4 PUBLIC HEALTH

GENERAL INFORMATION

PERMANENT ADDRESS
ADRES ZAMIESZKANIA

CITY
MIASTO ZAMIESZKANIA

MODE OF TRANSPORTATION
TYP TRANSPORTU- DO WYBORU POWIETRZNY (AIR), NAZIEMNY (GROUND) I MORSKI (MARINE)


ARRIVAL PRZY WJEŹDZIE ZAZNACZAMY OPCJĘ ARRIVAL
DEPARTURE PRZY WYJEŹDZIE DEPARTURE

STATE / (ex: New York)
WOJEWÓDZTWO

POSTAL CODE
KOD POCZTOWY

COUNTRY OF RESIDENCE
WYBIERZ PAŃSTWO ZAMIESZKANIA

CZY ZATRZYMUJESZ SIĘ W INNYCH KRAJACH? WYBIERZ TAK/NIE
DO YOU MAKE STOPS IN OTHER COUNTRIES?
NO YES

 NEXT

https://eticket.migracion.gob.do/TravelTicket?token=1579244DE4923AD00388618CF11C0E69

MIGRATORY INFORMATION

PASSENGER 1

NAMES
IMIĘ/IMIONA

LAST NAMES
NAZWISKO

DATE OF BIRTH
DATA URODZENIA

GENDER
PLEĆ

PLACE OF BIRTH
PAŃSTWO URODZENIA

COUNTRY OF NATIONALITY
OBYWATELSTWO

PASSPORT
NR PASZPORTU

CONFIRM PASSPORTE
POTWIERDŹ NR PASZPORTU

CIVIL STATUS
STAN CYWILNY

OCCUPATION
ZAWÓD

ARE YOU GOING TO STAY AT A HOTEL?
NO YES

CZY TWOIM MIEJSCEM ZAKWATEROWANIA JEST HOTEL? KLIKAMY YES

OCCUPATION
ZAWÓD- WYBIERAMY Z LISTY

ARE YOU GOING TO STAY AT A HOTEL?
NO YES

HOTEL
Alba Hotel WYBIERAMY HOTEL Z LISTY
CLICK HERE TO SELECT

NAME OF THE BOARDING PORT
NAZWA LOTNISKA WYLOTOWEGO Z POLSKI

FLIGHT NUMBER
NR LOTU

FLIGHT DATE
DATA WYLOTU Z POLSKI

CLICK HERE TO SELECT

DISEMBARKATION PORT
NAZWA LOTNISKA DOCELOWEGO

FLIGHT NUMBER
NR LOTU POWROTNEGO


FLIGHT CONFIRMATION NUMBER
WPISUJEMY "CHARTER"

EMAIL
example@gmail.com ADRES MAILOWY

TRAVEL PURPOSE
CEL POBYTU- WYBIERAMY "OTHERS" PONIŻEJ POJAWI SIĘ POLE "SPECIFY MOTIVE OF STAYING"- WPISUJEMY "TOURISM"

TRANSPORTATION COMPANY
NAZWA PRZEWOŹNIKA

DAYS OF STAYING
1 DŁUGOŚĆ POBYTU W DNIACH

PREVIOUS STEP  NEXT

JEŚLI ZAZNACZYLIŚMY OPCJĘ, ŻE Z KIMŚ PODRÓŻUJEMY UZUPEŁNIAMY DANE DOT. KOLEJNYCH OSÓB

GOBIERNO DE LA REPÚBLICA DOMINICANA SALUD PÚBLICA

PUBLIC HEALTH

WARSZAWA

KRAJE TRANZYTOWE PRZED PRZYJAZDEM DO DOMINIKANY?
TRANSIT COUNTRIES BEFORE ARRIVING IN THE DOMINICAN REPUBLIC +

WSKAŹ PAŃSTWA ODWIEDZONE W CIĄGU OSTATNICH 30 DNI
COUNTRIES VISITED IN THE LAST 30 DAYS +

CZY WYSTĘPUJE U CIEBIE KTÓRYŚ Z PONIŻSZYCH OBJAWÓW?
DECLARATION OF SIGNS AND SYMPTOMS

<input type="checkbox"/> None ŻADEN	<input type="checkbox"/> Sore throat BÓL GARDŁA	<input type="checkbox"/> Muscle pain BÓL MIĘŚNI	<input type="checkbox"/> Headache BÓL GŁOWY
<input type="checkbox"/> Runny nose KATAR	<input type="checkbox"/> Cough KASZEL	<input type="checkbox"/> Shaking chills DRESZCZE	<input type="checkbox"/> Breathing difficulty TRUDNOŚCI Z ODDYCHANIEM
<input type="checkbox"/> Fatigue ZMĘCZENIE	<input type="checkbox"/> Fever GORĄCZKA		

SPECIFY _____ PHONE NUMBER _____
NUMER TELEFONU _____

PREVIOUS STEP → SUBMIT

GOBIERNO DE LA REPÚBLICA DOMINICANA SALUD PÚBLICA

WARSZAWA

CZY KTOŚ POMAGAŁ CI PRZY WYPEŁNIANIU FORMULARZA?
Has anyone helped you fill out this form ?

Yes Not

JEŚLI ZAZNACZYSZ TAK PODAJ IMIĘ I NAZWISKO TEJ OSOBY ORAZ RODZAJ WASZEJ RELACJI

Fill the informations

Full Name _____

Relationship _____

Yes Cancel



REPUBLICA DOMINICANA

TICKET DE EMBARQUE Y DESEMBARQUE DE LA REPUBLICA DOMINICANA

NOMBRE: _____

PASAPORTE: _____

NACIONALIDAD: _____

FECHA DE EMISION: _____

PO ZAAKCEPTOWANIU PUNKTU DOTYCZĄCEGO PODANIA PRAWDZIWYCH INFORMACJI ZOSTANIE WYGENEROWANY KOD QR

OPCJA POBRANIA W POSTACI PLIKU PDF → GENERAR PDF

5. Formularz należy wypełnić 2 razy; raz przy wlocie i raz przy wylocie z Dominikany.

6. W przypadku konieczności wprowadzenia jakichkolwiek zmian w formularzu należy go ponownie wypełnić.

7. Jak zalogować się w przypadku wygaśnięcia formularza ?

The screenshot shows the 'E-TICKET APPLICATION' page for the Dominican Republic. The page is in English and Spanish. The English version has buttons for 'APPLY', 'ACCESS T...', and 'DOWNLOAD TRAVELER MANUAL SEE HERE'. The Spanish version has buttons for 'APPLY', 'ACCESS T...', and 'DESCARGAR MANUAL DEL VIAJERO VER AQUÍ'. The Spanish version also includes a security question section with the question '¿Donde se conocieron tus padres?' and a response field. The 'ACCESS' button is highlighted with a red arrow, and the 'ACCESS T...' button in the English version is also highlighted with a red arrow.

E-TICKET APPLICATION

APPLY ACCESS T... DOWNLOAD TRAVELER MANUAL SEE HERE

SELECT A SECURITY QUESTION

E-TICKET APPLICATION

APPLY ACCESS T... DOWNLOAD TRAVELER MANUAL SEE HERE

TYPE YOUR APPLICATION CODE

WPISUJEMY NUMER KODU PODANEGO W POPRZEDNIM PUNKCIE

SELECT A SECURITY QUESTION

WYBIERAMY PYTANIE ZABEZPIEZAJACE, KTORE WYBRALISMY WCZESNIEJ

¿Donde se conocieron tus padres?

RESPONSE

WPISUJEMY ODPowiedz, ktorą podalismy

ACCESS

CANCEL